



Bourse de
Casablanca

Le Championnat de la Bourse ●

SOMMAIRE

I. CONNEXION AU SITE WEB	3
II. INSCRIPTION AU JEU	3
III. IDENTIFICATION	6
IV. PAGE D'ACCUEIL DU CHAMPIONNAT	7
V. COMMENT DEPOSER VOTRE PREMIER ORDRE ?	13
VI. MODIFIER OU ANNULER UN ORDRE DEPOSE ?	16
VII. COMMENT GERER MON PORTEFEUILLE ?	17

Ce manuel d'utilisation sera votre feuille de route pour comprendre notre jeu boursier « *Le Championnat de la Bourse* ». En vous expliquant l'ensemble de ses fonctionnalités.

I. Connexion au site web

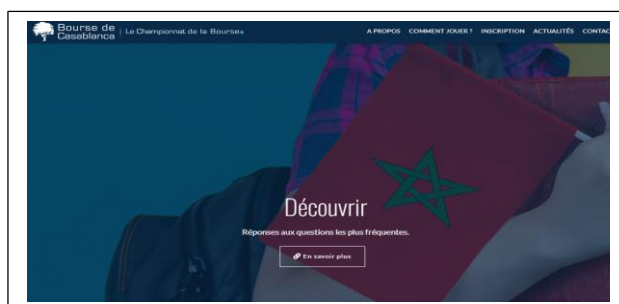
Pour vous connecter au site web du Championnat de la Bourse rendez-vous sur la page suivante: <https://www.championnat-bourse.ma>. Une page s'ouvrira qui ressemble à l'aperçu à droite.

II. Inscription au jeu

Afin de vous inscrire, allez dans le menu en haut de l'écran qui contient plusieurs rubriques. Lorsque vous cliquez sur le lien **INSCRIPTION**, (étape 1), un menu principal avec les divers paramètres s'affiche. Si vous êtes intéressés par le jeu, il suffit de remplir le formulaire (étape 2), puis cliquez sur le bouton valider.

(Les champs marqués avec * sont obligatoires)

Etape 1 :



Etape 2 :

Inscription

Nom d'utilisateur *
<small>5 caractères minimum et 32 caractères maximum.</small>
Email *
<small>Les messages de confirmation et d'information seront envoyés à cette adresse, Il vous faut donc un email valide.</small>
Confirmer votre email *

CIN (ou CR pour les étrangers résidant au Maroc) *
Nom *
Prénom *
Sexe *
Nationalité *
Date de naissance *
<input type="text" value="Jour"/> <input type="text" value="Mois"/> <input type="text" value="Année"/>
Pays *
Ville *
Adresse *
Numéro de GSM (Ex Maroc : 06xxxxxxxx) (Ex CI : 225xxxxxxxx) *
Numéro de Tél (optionnel)
Niveau d'études *
Établissements *
Profession *

Conseil et initiation à la bourse

Bonjour et bienvenue dans la partie conseil et initiation à la Bourse.

Afin de vous aider à débiter en Bourse, nous mettons à votre disposition des fiches thématiques reprenant les principales notions de base qui régissent le marché boursier marocain.

Bonne initiation et surtout bon jeu [Contactez-nous](#), nous nous ferons un plaisir de vous répondre.

Règlement du jeu du Championnat de la Bourse

Bienvenue à la section téléchargements. Vous pouvez télécharger le règlement du Jeu des "Championnat de la Bourse" en format Adobe PDF.

Cliquez [ici](#) pour télécharger l'intégralité des [Règles du Jeu du CDB](#), en un seul fichier PDF.

Vous pouvez également télécharger le [manuel utilisateur du Championnat de la Bourse](#).

Ticker 150.00 BANK OF AFRICA 150.00 BOP 210.05 EMOI 356.05 CARTIER SAADA 23.80 COM 567.50 CENTRALE DANONIE 550.00 CHN 257.00 CMBE < ▶ || >

CHAMPIONNAT DE LA BOURSE A PROPOS COMMENT JOUER ? INSCRIPTION ACTUALITÉS CONTACT

Niveau d'études *

Établissements *

Profession *

Secteur d'activité (optionnel)

l'intégralité des [Règles du Jeu du CDB](#), en un seul fichier PDF.

Vous pouvez également télécharger le [manuel utilisateur du Championnat de la Bourse](#).

1- Avez-vous déjà effectué des placements financiers ? *

2- Si oui * :

Actions

Obligations

OPCVM

3- Via quel canal ? * :

Banque

Société de bourse : Via la bourse en ligne

Société de bourse : Par La bourse Classique

Société de gestion d'actif

4- De quand date votre première opération sur le marché ? *

5- Dans quel cadre les avez-vous effectués ? * :

Introduction en bourse

Achat sur le marché secondaire

Augmentation de capital

Opération de privatisation

Quel est le code dans l'image?

Entrez les caractères (sans espace) affichés dans l'image. **b Q t F C**

En cliquant sur le bouton Valider, vous indiquez avoir pris connaissance et accepté sans aucune réserve le [règlement du Jeu du Championnat de la bourse](#).

III. Identification

Une fois inscrit, le nom d'utilisateur et le mot de passe vous seront transmis dans votre boîte mail, ainsi que les instructions comment vous connecter. Ensuite, pour accéder au site du jeu, il suffit de s'identifier à partir du Bloc d'identification 'ESPACE MEMBRE' (étape 1). Ainsi, le site vous demande de saisir votre nom d'utilisateur et votre mot de passe (étape 2), puis vous cliquez sur le bouton « **Se connecter** ».

Etape 1



The screenshot shows a navigation bar with a blue background. On the left, there is a tab labeled 'Espace membre'. To its right are two input fields: the first is labeled 'Nom d'utilisateur *' and the second is labeled 'Mot de passe *'. To the right of these fields is a white button with the text 'Se connecter'. Further to the right is a link labeled 'Mot de passe oublié'.

Etape 2



The screenshot shows the same navigation bar as in Etape 1. The 'Espace membre' tab is selected. The first input field now contains the text 'traderlabourse'. The second input field contains a series of dots, indicating a masked password. The 'Se connecter' button and the 'Mot de passe oublié' link are still visible.

Mot de passe oublié

- Le lien **INSCRIPTION** permet d'aller à la page d'inscription du jeu des champions de la Bourse.
- Le lien **MOT DE PASSE PERDU ?** Permet d'aller à la page de récupération du mot de passe si vous l'avez oublié ou perdu.

IV. Page d'accueil du championnat de la Bourse

Après une connexion réussie, une nouvelle page va s'ouvrir, comme suit :

The screenshot shows the user's dashboard on the Bourse de Casablanca website. At the top, it displays the user's name 'Bonjour, AHMED' and navigation options like 'Mon profil', 'Inviter des amis', and 'Se déconnecter'. Below this, there are social media icons and a 'Rejoindre un groupe' button. The main navigation bar includes 'MON ACCUEIL', 'MON PORTEFEUILLE', 'MES TRANSACTIONS', 'LE MARCHÉ', 'CLASSEMENT', and 'FOIRES AUX QUESTIONS'. The 'MON PORTEFEUILLE' section is active, showing a valuation of 1,258,818.38 DH and a performance of 25.88%. A table lists various stocks with columns for 'Valeur', 'Cote', 'CMP', 'Dernier cours', 'Valeur en DH', '+/-Values', and 'Opérations'. To the right, there are sections for 'Variations' and 'Les 5 plus fortes hausses'.

1. Adhérer au groupe : « Tournoi Inter Ecoles et Université - Edition 2023 »

Pour faire partie du groupe « **Tournoi Inter Ecoles et Université - Edition 2023** », il suffit d'accéder à son compte puis cliquer sur le menu « **Rejoindre un groupe -> Adhérer à un groupe** » et **renseigner le code du groupe**, que vous avez reçu préalablement, dans la zone correspondante et cliquez ensuite sur le bouton « Enregistrer » (voir image)

Remarque importante : Dès adhésion au groupe, votre compte est remis à zéro, la veille du démarrage du tournoi.

This screenshot shows the 'Adhérer à un groupe' section of the website. It features a form with a warning message: 'Attention : Dès que vous adhérez à un groupe, votre portefeuille est remis à son état initial (C'est à dire : 1 000 000 dh) + vos invitations et aucune action en votre possession. Ceci pour assurer une égalité des chances entre les membres de ce groupe.' Below the warning, there is a text input field for 'Code de groupe' and an 'Enregistrer' button. To the right, there is a section titled 'Evolution de mes actions' with a dropdown menu for 'Mes actions' and a chart area.

A retenir :

Pour intégrer le groupe « **Tournoi Inter Ecoles et Université - Edition 2023** », il suffit d'accéder à son compte puis cliquer sur le menu « **Rejoindre un groupe -> Adhérer à un groupe** » et **renseigner le code du groupe**

1 - Le bloc utilisateur :



Ce bloc affiche :

- Salutations du joueur avec rappel de son nom d'utilisateur.
- Un lien modifier « **MON PROFIL** » : ce lien permet au joueur de changer son mot de passe.
- « **SE DECONNECTER** » : permet de se déconnecter et fermer la session du joueur
- Un lien « **INVITER DES AMIS** » permet d'aller à la page d'invitation des amis. Veuillez se référer à la foire aux questions disponible à l'adresse : <https://www.championnat-bourse.ma/faq>
- La date du jour et l'heure du système.
- L'état de la séance du marché : **ouverte** ou **clôturée**
- Les boutons de partage sur les réseaux sociaux.

2 - Le menu :



- **Mon accueil** : affiche la page d'accueil du concours
- **Mon portefeuille** : affiche une page listant toutes les actions en possession du joueur



- **Mes transactions** : permet d'accéder à une page listant les ordres en cours de traitement et l'historique des ordres déposés par le joueur

MES TRANSACTIONS

MES TRANSACTIONS EN COURS

Valeur	Qtité	Sens	Type d'ordre	Cours	Montant estimé	Date saisie de l'ordre	Date limite	Statut	Opérations
BMCI	2	VENTE	P.M	-	891,82	24/11/2022 - 10h40	24/11/2022	En attente	
Montant total estimé des ventes					891,82				

Modifier l'ordre Annuler l'ordre

- **Le marché** : affiche la page du marché en temps réel

LE MARCHÉ

Cette page a été générée le 23/11/2022 à 14:37:03
Cliquez sur "ACTUALISER" pour rafraichir la page.

Cotation au Continu

Valeur	Cours de clôture	Dernier Cours	+Haut Cours	+Bas Cours	Variation	Dernière transaction	Volume	Quantité échangée	Opérations	QMG
AFM	1 326,00	1 326,00	-	-	-	22/11/2022 - 15h30	0,00	0		175
AFRIC INDUSTRIES SA	347,80	347,80	-	-	-	22/11/2022 - 10h40	0,00	0		690
AFRIQUIA GAZ	4 600,00	4 600,00	4 600,00	4 600,00	0%	23/11/2022 - 09h30	23 000,00	5		1 128
ALLIANCES	56,50	58,00	58,00	55,10	2,65%	23/11/2022 - 14h04	384 957,46	6 687		78 015
ALUMINIUM DU MAROC	1 600,00	1 516,00	1 516,00	1 516,00	-5,25%	23/11/2022 - 11h59	1 516,00	1		320
ARADEI CAPITAL	437,50	437,50	-	-	-	22/11/2022 - 11h46	0,00	0		12 924
ATLANTASANAD	119,95	115,70	115,70	115,70	-3,54%	23/11/2022 - 13h50	2 314,00	20		20 623

- **Classement** : page affichant les classements des joueurs

Classement du Groupe

Les champions de la bourse Edition 2022

Position	Pseudo	Capital	Evolution	Graphiques
1	AHMED	1 171 209,59 DH	+17,121 %	Voir Evolution
2	traderlabourse	973 315,09 DH	-2,668 %	Voir Evolution

- **Intelligence artificielle** : Rubrique contenant « la stratégie Tarding et Analyse & Conseils »

MON ACCUEIL | MON PORTEFEUILLE | MES TRANSACTIONS | LE MARCHÉ | CLASSEMENT | FOIRES AUX QUESTIONS

Stratégie Trading | Analyse & Conseils

- **Stratégie de trading AI:**

STRATÉGIE DE TRADING ADAPTÉE AVEC CHATGPT : RÉPONDEZ AU QUESTIONNAIRE

Quel est votre horizon de placement ?

Quel est votre niveau d'expérience en trading ?

Quel est votre objectif de rendement annuel ?

Quelle méthode de sélection de titres préférez-vous ?

Souhaitez-vous diversifier votre portefeuille ?

Comment allez-vous suivre la performance de votre portefeuille ?

Dans quels secteurs d'activité souhaitez-vous investir ?

Comment allez-vous gérer les fluctuations du marché ?

Bienvenue, userone, sur l'Intelligence Artificielle ChatGPT de notre Education Trading Platform. En répondant à quelques questions, ChatGPT vous recommandera une stratégie personnalisée, adaptée à vos besoins et objectifs.

En tenant compte de vos préférences et de votre profil d'investissement, voici une stratégie de trading adaptée qui répondra à vos besoins :

1. Sélection des actions à forte capitalisation boursière dans le secteur des boissons à l'aide de l'analyse fondamentale.
2. Investissement dans plusieurs titres pour diversifier le portefeuille et minimiser les risques.
3. Suivi des performances du portefeuille au jour le jour pour ajuster la stratégie si nécessaire.
4. Patience pour gérer les fluctuations du marché et attendre la reprise.
5. Objectif de rendement annuel conservateur de 2% à 4%.

En appliquant cette stratégie, vous pourriez potentiellement profiter d'un rendement annuel satisfaisant tout en gérant les risques de manière

- **Analyse technique AI (historique de l'action) :**

LA BOURSE DE CASABLANCA | Données du 03-05-2023 | SAADA 23.80 | CDM 567.50 | CENTRALE DANONE 550.00 | CH 287.00 | CEMENTS DU MAROC 1 280.00 | COLORADO 42.1

CHATGPT : ANALYSE & CONSEILS DE TRADING

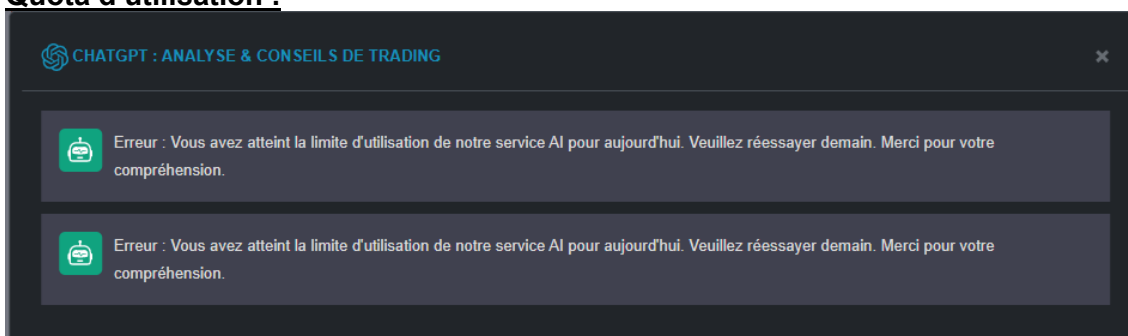
En se basant sur l'historique de l'action AFMA présentée ci-dessous, on peut observer une tendance à la hausse depuis le début de l'année. Le graphique montre également les niveaux de support et de résistance importants, qui peuvent être utilisés pour déterminer les points d'entrée et de sortie.

Cependant, vers la fin du mois de juillet, on peut observer une chute importante du cours de l'action, qui a entraîné des pertes pour les investisseurs. Cela peut être dû à des facteurs externes tels que la volatilité du marché ou des nouvelles économiques défavorables.

Pour prendre de bonnes décisions d'achat ou de vente, il est important d'analyser les tendances à long terme de la société, ainsi que d'autres indicateurs techniques tels que le RSI ou les moyennes mobiles. Il est également nécessaire de suivre de près les nouvelles et développements de la société et du marché. En résumé, il est important d'utiliser une approche holistique pour prendre des décisions d'investissement en se basant sur l'historique de l'action AFMA.

ATTIJARIWAFABANK | 440,50 | 441,00 | 441,00 | 431,00 | 0.11% ▲ | 28/09/2022 - 10h58 | 0,00 | 0 134 732

- **Quota d'utilisation :**



- **Foires aux questions :** vous trouverez les réponses aux questions les plus fréquentes.

Foires aux questions

Bienvenue à la section Questions / Réponses du jeu CdB.
 Vous trouverez ci-dessous les réponses aux questions les plus fréquentes. Si vous ne trouvez pas les informations que vous recherchez, n'hésitez pas à nous contacter.
 Vous pouvez également télécharger le fichier PDF contenant toutes les Questions/Réponses en cliquant ici.

IMPORTANT: les Champions de la Bourse Inter Ecoles et Universités est seulement un jeu ! Ce jeu est totalement gratuit.
En cas d'erreur de traitement, de mauvaises informations ou dysfonctionnement, aucune réclamation ne pourra être faite par les participants.

- Quel est l'objectif du jeu : « les champions de la bourse Inter Ecoles et Universités » ?
- Je souhaite participer au jeu « Les Champions de la Bourse Inter Ecoles et Universités ». Est-ce possible et quelles sont les conditions ?
- Comment dois-je faire pour m'inscrire au tournoi Inter Ecoles et Universités ?
- Comment accéder au tournoi Inter Ecoles et Universités après mon inscription ?
- J'ai rempli toute la fiche d'inscription, mais je n'ai pas reçu de mail de validation.
- Sur quelle période s'étale le tournoi ?
- « Inviter un ami » : comment ça marche ?
- Vous avez invité des amis, mais vous n'avez pas reçu la mise additionnelle ?
- Vous ne réussissez pas à vous connecter. Quelle est la raison ?
- Je n'arrive pas à ouvrir le fichier téléchargé, (règlement du jeu) que dois-je faire ?
- Quels sont les instruments financiers ouverts à la négociation ?
- Quelles sont les principales contraintes d'investissement de mon portefeuille ?
- Disponibilité du cash lors de l'exécution des ordres d'achat
- Quelle est la différence entre l'ordre à prix limité et l'ordre au prix du marché ?
- Lorsque je fais une opération d'achat/vente de titres, que se passe-t-il sur mon portefeuille ?
- Quelles sont les commissions prélevées lors d'une transaction ?
- Qu'est-ce qu'un pas de cotation !!!
- Je n'ai pas bien compris la limite de variation d'un cours qui est fixée à plus ou moins 6% par rapport au cours de référence de la séance (cours de clôture de la veille).

Evolution de mes actions

Mes actions : Bmci

Date	Cours en DH
11/11	430
14/11	440
15/11	435
16/11	445
17/11	450
18/11	450
19/11	450
20/11	440

Mon classement

N°	Nom	Capital
1	mazabdel	3 124 714,98 DH
13037	OUISSAL	973 353,30 DH
13038	Kaoutar.ab	973 343,57 DH
13039	traderlabourse	973 315,09 DH
13040	Sandrine	973 310,28 DH

Sondages

Que pensez-vous du site des Champions de la Bourse ?

Très bon
 Bon
 A améliorer

3 – Le bloc aperçu de mon portefeuille :

Ce bloc affiche un aperçu de votre portefeuille, une partie des valeurs que vous possédez, la valeur de votre portefeuille, un graphique d'évolution...etc.

Aperçu de mon portefeuille (Voir mon portefeuille détaillé)

Valorisation :	1 173 763,00 DH	Performance portefeuille :	17,38 %
Capital initial :	1 000 000,00 DH	Plus/Moins Values :	173 763,00 DH

Valeur	Qtité	CMP	Dernier cours	Valeur en DH	+/-Values	Opérations
SNEP	140	128,21	720,00	100 800,00	+461.55 % ▲	V A
ALLIANCES	425	100,26	213,00	90 525,00	+112.44 % ▲	V A
AFMA	88	725,10	1 005,00	88 440,00	+38.60 % ▲	V A
ATTJARWAFABANK	91	457,59	500,00	45 500,00	+9.26 % ▲	V A
HOLCIM (Maroc)	8	2 679,00	2 445,00	19 560,00	-8.73 % ▼	V A
CIMENTS DU MAROC	10	1 131,00	1 750,00	17 500,00	+54.73 % ▲	V A
ATLANTA	102	56,90	67,00	6 834,00	+17.74 % ▲	V A
AGMA LAHLOU-TAZI	2	2 300,00	3 250,00	6 500,00	+41.30 % ▲	V A
BCP	20	265,00	297,70	5 954,00	+12.33 % ▲	V A
AUTO HALL	11	95,60	96,00	1 056,00	+0.41 % ▲	V A

V. Comment déposer votre premier ordre ?

Etape 1 – Se rendre à la page « Le Marché » en cliquant sur le menu « Le Marché »



Etape 2 – La page marché

Cette page est composée de deux onglets : Cotation au continu et Cotation au Multi-fixing.

Pour plus d'information sur les modes de cotation, il suffit de se référer à l'adresse :

https://ecole-bourse.ma/sites/default/files/fiche_passer_un_ordre_mise_a_jour_.pdf

Chaque onglet liste les valeurs concernées par le jeu, avec les informations nécessaires à la prise de décisions d'achat ou de vente, entre autre : cours de la veille, cours actuel, dernière transaction etc.

LE MARCHÉ Actualiser

Cotation au Continu Cotation au Fixing

Valeur	Cours de clôture	Dernier Cours	+Haut Cours	+Bas Cours	Variation	Dernière transaction	Volume	Quantité échangée	QMQ	Opérations
AFMA	1 400,00	1 400,00	-	-	-	23/09/2022 - 15h30	0,00	0	175	
AFRIC INDUSTRIES SA	388,00	387,90	387,90	387,90	-0.03%	26/09/2022 - 10h42	0,00	0	690	
AFRIQUIA GAZ	4 850,00	4 851,00	4 851,00	4 851,00	0.02%	26/09/2022 - 09h30	0,00	0	1 128	
ALLIANCES	62,00	61,50	61,50	60,00	-0.81%	26/09/2022 - 11h13	0,00	0	78 015	
ALUMINIUM DU MAROC	1 722,00	1 685,00	1 685,00	1 685,00	-2.15%	26/09/2022 - 10h27	0,00	0	320	

Vous pouvez actualiser la page en cliquant sur le bouton « **Actualiser** » à droite de la page ou rafraichir la page avec le menu « **Actualiser** » de votre navigateur.

Etape 3 – Votre premier ordre d'achat

Pour passer un ordre d'achat, sur une valeur il suffit de cliquer sur le bouton « A » ('A' pour Achat) ce qui ouvrira la page de dépôt d'ordre d'achat.



Etape 4 – Passer un ordre d'achat

La recevabilité d'un ordre n'est valable que s'il comporte toutes **les mentions nécessaires** :

- le sens de l'opération (achat ou vente),
- le nom de la valeur,
- le type d'ordre (prix du marché, prix limité)
- la quantité de titres concernés (dans la limite fixée par le jeu)
- la durée de validité.

Ainsi, il suffit de remplir le formulaire, puis cliquez sur le bouton « **Valider votre ordre** ». Vous pouvez consulter les règles et les contraintes de la passation d'ordre à partir du règlement du jeu et foires aux questions, disponibles aux adresses suivantes :

<https://www.championnat-bourse.ma/faq>

<https://www.championnat-bourse.ma/reglement>

Les Champions de la Bourse

https://www.championnat-bourse.ma/achat?vid=MA0000103000

MON ACCUEIL | MON PORTEFEUILLE | MES TRANSACTIONS | LE MARCHÉ | CLASSEMENT | FORUM | FOIRES AUX QUESTIONS

LA BOURSE DE CASABLANCA 57.58 ▲ AUTO NEJMA 1 737.00 ▲ AXA CREDIT 360.00 ▲ BALIMA 186.95 ▲ BCP 198.10 ▼ BMCE BANK 171.00 ▼

PASSER UN ORDRE

Sens de l'ordre

Sens: **ACHAT**

Information Valeur

Valeur: ATLANTA

Dernier cours: 56,70 DH Actualiser

Type de cotation: Au continu

Quantité quotidienne disponible: 10 103

Quantité à acheter: []

Type d'ordre

Prix du marché:
 A prix limité:

Type validité

Jour:
 Validité:
 A révocation (fin du concours):

Evolution de la valeur

Aperçu rapide de votre portefeuille

Total Action :	4 896,00 DH
Cash disponible :	994 870,81 DH
Total :	999 766,81 DH

Rappel des frais de négociation

Commission Bourse de Casablanca (HT)	0,1%
Commission de courtage (HT)	0,6%
TVA	10%
Montant de la transaction	

Calculer les frais

Valider votre ordre

Etape 5 – Confirmation

Une fois que vous aurez validé l'ordre une page de confirmation s'affichera comme ceci :

Pour information : Cette page disparaît automatiquement au bout de 20 secondes !

Confirmation		
Votre ordre a bien été enregistré.		
Sens de l'ordre		
Sens	ACHAT	
Information Valeur		
Valeur	ATLANTA	
Type de cotation	Au continu	
Quantité	10	
Type d'ordre		
Prix du marché	56,70 DH	
Validité		
Date limite	2012-08-27 15:58:32	
Rappel des frais des négociations		
Impôt de bourse	0,1%	0.57 DH
Commission de courtage hors taxe	0,6%	3.4 DH
Taux de TVA appliqué	10%	0.4 DH
Montant de la transaction		571,37 DH

VI. Modifier ou annuler un ordre déposé ?

Afin de modifier ou d'annuler votre ordre, suivez les étapes suivantes :

Etape 1 – Cliquer sur le menu « Mes Transactions »




La page « mes transactions » ressemble à ceci :


The screenshot displays the 'MES TRANSACTIONS' page. At the top, there is a navigation bar with the same menu items as in the previous image. Below this, a market ticker shows various stock prices like 'BMCE BANK 171.00', 'BMCI 890.00', etc. The main section is titled 'MES TRANSACTIONS' and contains two sub-sections:

- MES TRANSACTIONS EN COURS:** A table with columns: Valeur, Qtité, Sens, Type d'ordre, Cours, Montant estimé, Date saisie de l'ordre, Date limite, Statut, and Opérations. It shows one active order for 'ATLANTA' with a quantity of 10 and a status of 'En attente'. Below the table are buttons for 'Modifier l'ordre' and 'Annuler l'ordre'.
- HISTORIQUE DE MES ORDRES:** A section with tabs for 'Achat', 'Vente', 'Rejets', 'Annulation', 'Régulation', and 'Par valeur'. Below the tabs is a table with columns: Valeur, Cours, Qtité, Montant, Type d'ordre, Date saisie de l'ordre, and Date transaction. It shows one historical order for 'SAMIR'.

The 'HISTORIQUE DE MES ORDRES' section is highlighted with a red border in the image.

Etape 2 – Modifier / Annuler un Ordre :

Pour annuler un ordre il suffit de cliquer sur le bouton « Annuler »  et un message vous demandera de confirmer cette action (irréversible) d'annulation d'ordre.

Pour modifier un ordre, cliquez sur le bouton « Modifier » , une page similaire à la page de dépôt d'ordre va s'ouvrir. Vous pourrez ensuite modifier votre ordre.

Etape 3 – Historique de mes transactions :

L'historique de mes transactions est composé de 5 onglets, ainsi vous pouvez consulter:

- L'historique des achats ;
- L'historique des ventes ;
- L'historique des ordres annulés ;
- L'historique des ordres rejetés ;
- L'historique des ordres de régularisation ;
- L'historique des transactions par valeur ;

VII. Comment gérer mon portefeuille ?

Etape 1 – Rendez-vous sur la page « Mon portefeuille » en cliquant sur le menu « MON PORTEFEUILLE ».



Etape 2 – La page « Mon portefeuille ».

Cette page vous permet de consulter les valeurs en votre possession et les indicateurs de performance de votre portefeuille. Vous avez la possibilité de passer un ordre d'achat / vente en

cliquant sur les boutons

Valeur	Qtité	Dernier cours	CMP	+/- Values %	+/- Values DH	Valeur Courante	% Portefeuille	Opérations	QMQ
AFMA	88	1 005,00	725,10	+38.60 % ▲	24 631,23 ▲	88 440,00	7,54 %		86
AGMA LAHLOU-TAZI	2	3 250,00	2 300,00	+41.30 % ▲	1 900,00 ▲	6 500,00	0,55 %		16
ALLIANCES	425	213,00	100,26	+112.44 % ▲	47 913,22 ▲	90 525,00	7,72 %		28 170
ATLANTA	102	67,00	56,90	+17.74 % ▲	1 029,87 ▲	6 834,00	0,58 %		21 899
ATTUARWafa BANK	91	500,00	457,59	+9.26 % ▲	3 859,00 ▲	45 500,00	3,8 %		53 220
AUTO HALL	11	96,00	95,60	+0.41 % ▲	4,40 ▲	1 056,00	0,0 %		4 822
BCP	20	297,70	265,00	+12.33 % ▲	654,00 ▲	5 954,00	0,5 %		27 184
CIMENTS DU MAROC	10	1 750,00	1 131,00	+54.73 % ▲	6 190,00 ▲	17 500,00	1,49 %		3 175
COLORADO	1	87,90	53,91	+63.04 % ▲	33,99 ▲	87,90	0,01 %		3 613
DOUJA PROM ADDOHA	13	35,70	36,84	-3.09 % ▼	-14,82 ▼	464,10	0,04 %		317 387
HOLCIM (Maroc)	8	2 445,00	2 679,00	-8.73 % ▼	-1 872,00 ▼	19 560,00	1,67 %		2 014
SNEP	140	711,00	128,21	+454.54 % ▲	81 590,00 ▲	99 540,00	8,49 %		4 511

